

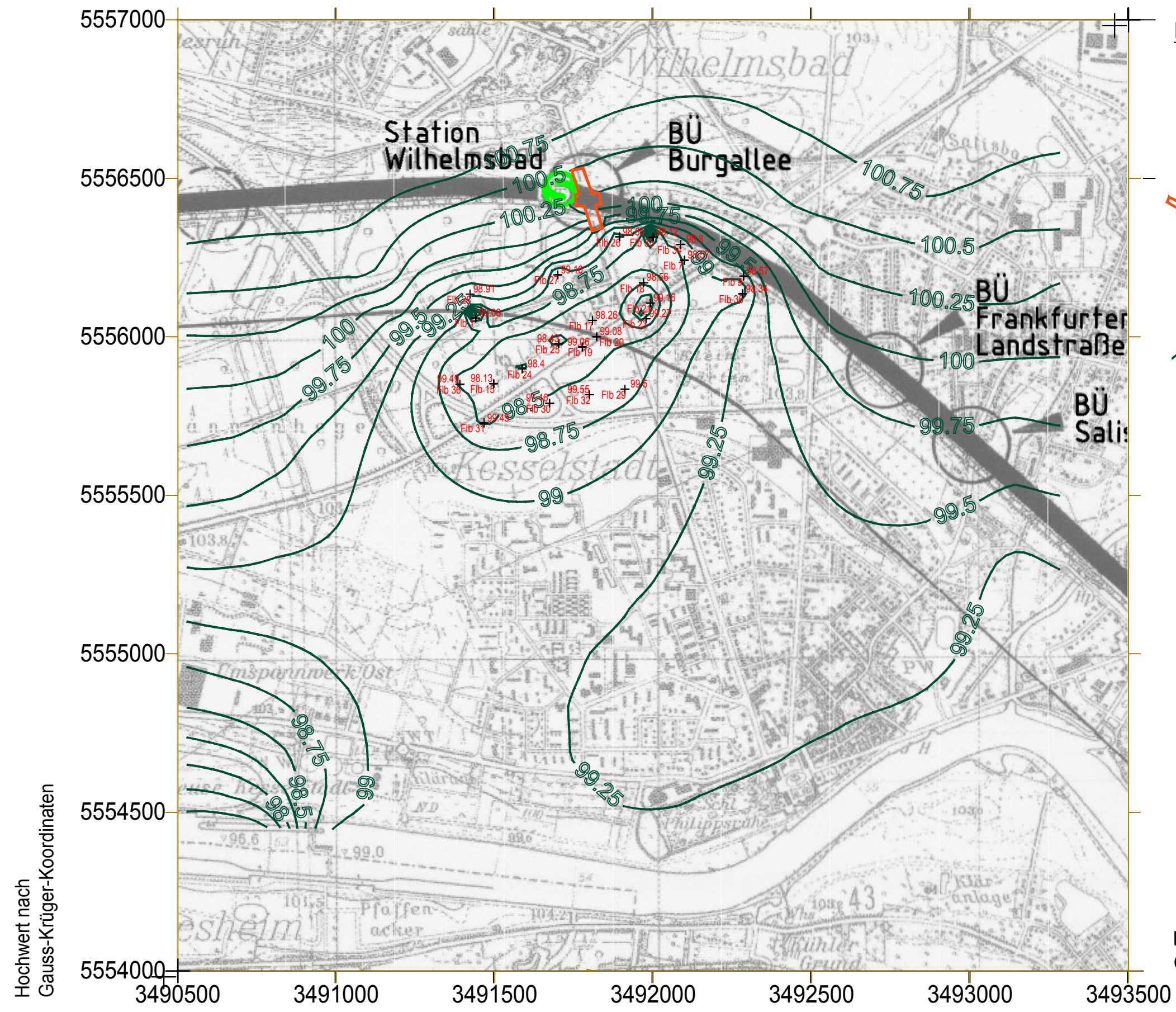


Legende:

- Flb 1 Name des Flachbrunnens
des WW Wilhelmsbad
-  Baugrube
-  Grundwassergleichen
bei Brunnenentnahme
von 400.000 m³/Jahr
zzgl. Abwehrbrunnen



Rechtswert nach
Gauss-Krüger-Koordinaten

E:\Daten\2200-2299\2288\Planänderungsverfahren-Blaudruck\3\Hydrologie\2288_Anli_12.4.3_Gwg verringert.dwg
Ansichtsfenster: Anl. 12.4.3